







SprintPlus webapp in een notendop

Mappen beheren






- 1  Map toevoegen
- 2  Bestand toevoegen
- 3  Bewerken
- 4 Icoonkleur wijzigen

- 5  Document bekijken
- 6  Bestand downloaden
- 7  Verwijderen







Voorlezen

- 1 NL Kies de voorleestaal
- 2  Kies de voorleessnelheid
- 3 Kies de leeseenheid:
Lees woord
Lees regel
Lees zin
Lees pagina
- 4 Gebruik de voorleesknoppen:
 Vorige
 Huidige
 Volgende
 Klik en lees
 Vanaf cursor
 Pauze
 Stop






Document en account

- 1  Menu:
 Download bestand
 Printen
- 2  Automatisch opslaan
- 3  Gebruikersmenu:
Mijn account
Log uit

Bekijken

- 1  Paginaweergave
- 2  Inzoomen/  uitzoomen
- 3  Aanpassen aan breedte
- 4  Aanpassen aan lengte
- 5  Volledig scherm

Bewerken

- 1  Selecteren
- 2  Schuiven
- 3  Typen
- 4  Markeren, onderlijnen
en doorstrepen
- 5  Figuur toevoegen
- 6  Vrij tekenen