

SprintPlus-bestanden opslaan (op USB-stick)

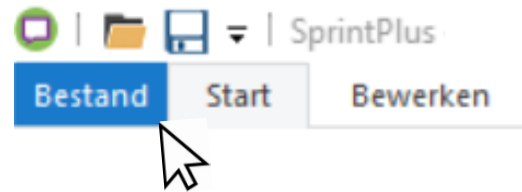
1

Je hebt aanpassingen gemaakt in SprintPlus. Nu wil je je **bestand opslaan**.

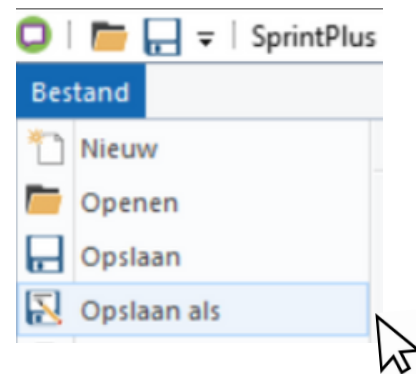


2

Ga in je werkbalk naar **"Bestand"**



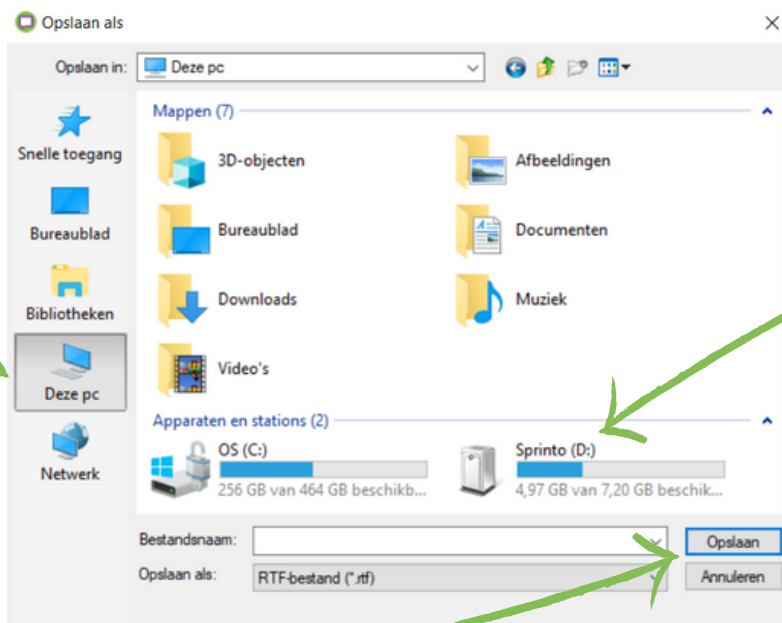
en kies "Opslaan als".



3

Sla je bestand op op je USB-stick of Sprinto.

Stap 1:
kies 'Deze pc'



Stap 2:
kies je USB-stick

Stap 3:
opslaan!