









Lire un texte avec Sprint Plus

- FR** Sélectionner la langue de la lecture
-  Sélectionner la vitesse de la lecture
-  Sélectionner le mode de lecture:
 - Normal
 - Phonétique
 - Syllabes
 - Synthèse

4 Sélectionner unité de lecture:






-  Mot
-  Ligne
-  Phrase
-  Paragraphe
-  Page

5 Utiliser les boutons de lecture:






-  Lire l'élément précédent
-  Lire l'élément suivant
-  Lire à partir du curseur
-  Cliquez et lis
-  Interrompre la lecture
-  Arrêter la lecture



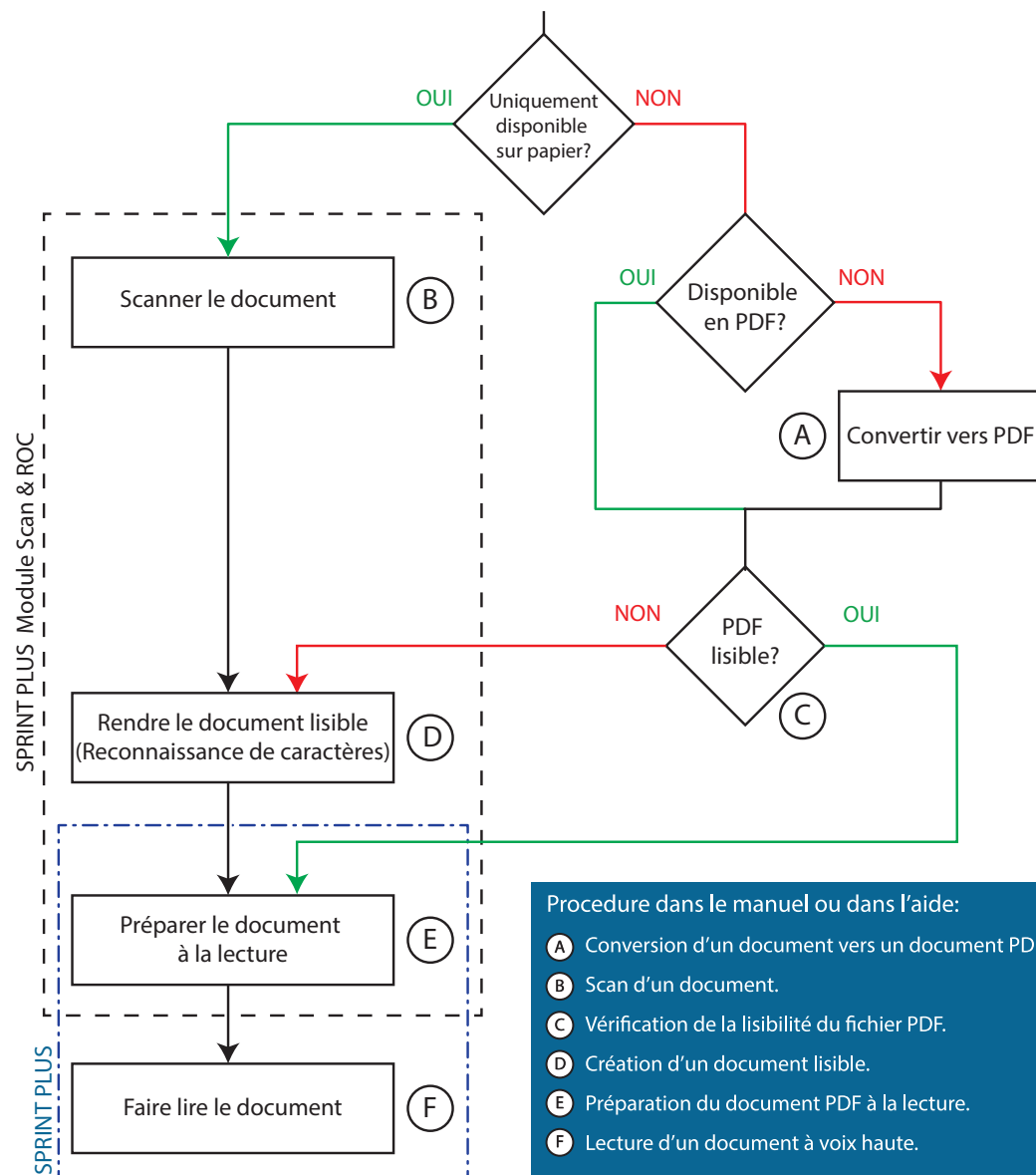
Rédiger un texte avec Sprint Plus

-  Activer l'écho auditif
- ABC**  Utiliser le correcteur orthographique
-  Contrôler les homophones
-  Utiliser la prédiction de mots Skippy
-  Lire le texte entier

Étudier avec Sprint Plus

-  Surligner les titres
 Surligner les mots difficiles
-  Résumer
-  Enregistrer le texte et écouter l'enregistrement 

Préparer un document à la lecture



- Procédure dans le manuel ou dans l'aide:
- A** Conversion d'un document vers un document PDF.
 - B** Scan d'un document.
 - C** Vérification de la lisibilité du fichier PDF.
 - D** Création d'un document lisible.
 - E** Préparation du document PDF à la lecture.
 - F** Lecture d'un document à voix haute.