








# Voorlezen met SprintPlus

-  Kies de voorleestaal.
-  Kies de voorleessnelheid.
-  Kies de manier van voorlezen:
  - Voorlezen
  - Klanklezen
  - Lettergrepen
  - Synthese

## 4 Kies de leeseenheid:

-  Woord
-  Regel
-  Zin
-  Alinea
-  Pagina

## 5 Gebruik de voorleesknooppunten:

-  Vorige
-  Huidige
-  Volgende
-  Klik en lees
-  Vanaf cursor
-  Pauze
-  Stop



# Schrijven met SprintPlus

-  Spreken tijdens het typen inschakelen
-  Spellingscontrole
-  Homofonen aanduiden
-  Woordvoorspeller Skippy
-  Volledige tekst laten voorlezen

# Studeren met SprintPlus

-  Woordenboeken
-  Beeldwoordenboeken
-  Kernwoorden markeren
-  Moeilijke woorden markeren
-  Samenvatten
-  Tekst opnemen en beluisteren

# Een document leesklaar maken

