

# Oefenboek SprintPlus.online

Plaats een foto van jezelf in het kader.  
De foto moet op je computer staan.



1. Tabblad Bewerken > Afbeelding invoegen
2. Selecteer je foto
3. Versleep een hoek om de foto groter of kleiner te maken

Dit boek is van: \_\_\_\_\_

# Welkom

Hallo! 🖐️

Fijn dat je aan de slag gaat met SprintPlus.online. Dit oefenboek kan je gebruiken om het programma uit te proberen en te leren kennen.

Het vraagt wat tijd om te leren werken met de computer. Door regelmatig met SprintPlus aan de slag te gaan zal je het programma steeds beter leren kennen en zal je merken dat het vlotter gaat. Elk begin is moeilijk. Oefening baart kunst! 💪

Heb je suggesties voor ons? [Laat het ons zeker weten.](#)

Loopt er iets vast?

- Druk dan bovenaan op je scherm op herladen.
- 🔄 ◦ Lukt het nog niet? Sluit het boek en open het opnieuw.
- ✗ ◦ [Meer info vind je bij de veel gestelde vragen.](#)



Klik op het YouTube-logo of scan de QR-code om het volledige leertraject van SprintPlus.online te bekijken.



Veel succes!

# Lezen



Sneltoets: Alt + L



Voorleessoftware zoals SprintPlus is niets om je voor te schamen. Het is gewoon een handig hulpmiddel. Net zoals het helpt om met een bril beter te zien, met een hoorapparaat beter te horen of met een rolstoel om gemakkelijker te bewegen. Zou jij het gek vinden dat iemand anders hulp krijgt? Nee toch? Waarom zou dat dan wel gek zijn bij jou?



Met SprintPlus krijg je meer zelfvertrouwen, omdat je teksten beter begrijpt en beter mee kunt doen in de les. Je zult merken dat je niet altijd hulp moet vragen aan je ouders, leerkrachten of klasgenoten. Nu kan je tonen wat je écht kan!



SprintPlus helpt ook om stress en vermoeidheid te verminderen. Als lezen moeilijk voor je is, kan het je veel tijd en energie kosten om de woorden te begrijpen. SprintPlus leest de tekst voor, zodat jij alleen hoeft te luisteren en te begrijpen. Dit maakt leren een stuk makkelijker en minder frustrerend. Bovendien kan je sneller door de leerstof gaan. Ondertussen lees je mee met de voorleesstem.



Wanneer spelling een kwelling is, helpt SprintPlus jou door foute woorden aan te duiden. Je hoort wat je schrijft, zodat je meteen hoort of het goed is. Bovendien kun je gebruik maken van handige hulpmiddelen, zoals de woordvoorspeller, die je helpt om de juiste schrijfwijze van woorden te vinden. Door regelmatig je fouten te zien en te verbeteren, leer je stapsgewijs hoe de woorden geschreven moeten worden.

# Abeltje Peter Fillemon

Abeltje Peter Fillemon,  
was een jongetje dat niet goed lezen en schrijven kon.

In elke zin schreef hij een fout.  
Zijn juf kreeg er rillingen van: warm en koud.

Ook lezen lukte niet al te best.  
Hij las te traag bij elke test.


Wanhopig ging hij bij de oude tovenaar in het woud.  
'Alsjeblieft', smeekte hij, 'help mij lezen en schrijven  
zonder fout!'

De tovenaar zei: 'Ach lief kind,  
gebruik toch gewoon het programma Sprint!'

Dit was voor Abeltje een grote hulp.  
Het bange jongetje kroop langzaam uit zijn schulp.

© Leonie Scherlippens  
Logopedie-Leonie





In mijn eerste kamertje vind je groen in allerlei tinten  
en mama hing het vol met wiegende linten.  
Op die stapel kussens in de hoek  
lees ik graag mijn lievelingsboek.  
Ik adem rustig in en uit,  
en geniet van de vogel die daarbuiten fluit.  
Vandaag is het een 'niets moet, alles mag'-dag.  
Gewoon doen wat ik heel graag mag!  
Trek je zachtjes aan het touwtje aan de deur  
en ontdek je mee de volgende kleur?



P E L C K M A N S

Pelckmans Uitgevers 2024 | Uit *Huisje Weltevree*  
Auteur: Lindsay Temmerman, illustrator: Els Decaluwe



# Mopjes

## Plons!

Op een stralende zomerdag wil een toerist een frisse duik nemen in de rivier.

'Zitten hier haaien?' vraagt de toerist aan de gids.

'Nee hoor', antwoordt de gids.

De toerist springt in het water.

'Weet u het zeker?' vraagt hij voor alle zekerheid.

'Ja, ja! Er zijn hier alleen maar krokodillen.'



## Woestijn

Er lopen twee zandkorrels door de woestijn.

Zegt de ene zandkorrel tegen de andere:

'Help! We zijn omsingeld!'



## Koude soep

Zegt de klant tegen de ober: 'Ober, mijn soep is koud.'

Ober: 'Het is Gazpacho.'

Klant: 'Gazpacho, mijn soep is koud.'



## Rapport

'Papa, jij zegt toch dat je niet alles moet geloven wat er geschreven staat?'

'Ja jongen, dat klopt.'

'Wil je dan nu even mijn rapport tekenen?'




## Vuil

Twee koeien zitten in bad.

Zegt de ene koe tegen de andere:

'Geef de zeep eens aan, ik krijg mijn vlekken er niet af!'







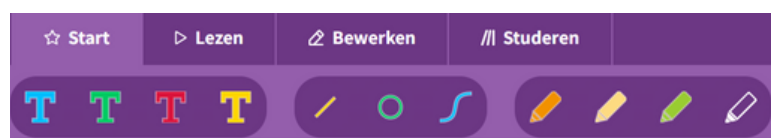
# Bewerken in PDF



Je kan werkboeken invullen op de computer. In SprintPlus kan je typen, omcirkelen, tekenen en markeren in verschillende kleuren. Een wiskundeboek invullen vind je misschien niet zo handig op de computer. Je kan SprintPlus wel nog steeds gebruiken om de opdrachten voor te lezen. De vraag goed begrijpen is belangrijk om de oefening juist te kunnen oplossen.

## Tips:

- Bovenaan links vind je een pijltje. Met deze knop kan je een stapje teruggaan in de tijd en je laatste bewerking ongedaan kan maken. 
- Je moet SprintPlus vertellen wanneer je wilt lezen en wanneer je wilt typen. Wil je voorlezen? Druk dan eerst op de Tab-toets. Zo zet je je typknop uit. Nu kan je klikken in de tekst om opnieuw voor te lezen. 
- Met de wisstift kan je alle bewerkingen wissen, behalve zelfgetypte tekst. 
- Moet je veel typen of bewerken in verschillende kleuren? Je kan extra knoppen toevoegen in je Startwerkbalk zodat je vlot van kleur kan wisselen. Doe een rechtermuisklik op het starttabblad om je balk te personaliseren. 



# Bewerken in PDF



1



Markeer de dingen die je kan drinken.



Doorstreep de dingen die je **niet** kan drinken.



cola

auto

water

kip

melk

Fanta

papegaai

pizza

spaghetti

limonade

2



Verbind wat bij elkaar hoort.



Gebruik de tekentools.

zon

blaffen

appel

rijden

hond

bloeien

bloem

schijnen

auto

eten

3



Omcirkel de dingen die je terugvindt op school.



Doorstreep de dingen die je niet terugvindt op school.

juf

helikopter

paard

turnzaal

toilet

boekentas

raket

water








# Bewerken in PDF



Maak een tekening. Mogen wij je resultaat zien? Mail dan je ingevulde oefenboek naar [info@jabbla.com](mailto:info@jabbla.com) ! ✉



# Bewerken in PDF



Typ de woorden over in dezelfde kleur.

 Tip: Zet Spreken tijdens het typen aan in de spraakinstellingen.

file \_\_\_\_\_

trein \_\_\_\_\_

bank \_\_\_\_\_

taxi \_\_\_\_\_

links \_\_\_\_\_

rechts \_\_\_\_\_

stoep \_\_\_\_\_

stuur \_\_\_\_\_

bus \_\_\_\_\_

tram \_\_\_\_\_

straat \_\_\_\_\_

veilig \_\_\_\_\_

rood \_\_\_\_\_

station \_\_\_\_\_

auto \_\_\_\_\_

parkeren \_\_\_\_\_

# Schrijfhulp



Typ een antwoord op de vragen. Gebruik Skippy en de spellingscontrole.



Tip: schrijf in het blauw.

Wat is je naam?


---

Hoe oud ben je?

---

Wat is je lievelingsdier?

---



# Schrijfhulp



Als je een superkracht zou hebben, welke zou dit dan zijn?

---

---

Wat doe je graag?

---

---

Heb je huisdieren? Zo ja, hoe heten ze?

---

---

Wat is het grappigste dat je ooit hebt meegemaakt?

---

---



# Schrijfhulp



Vul in. Controleer je antwoord met de homofonentool.



Tip: verbeter met de stempels in SprintPlus. ✓ ✗

De meester gaf ons goede \_\_\_\_\_ voor de toets. raad - raat

In de zomer gaan we op \_\_\_\_\_ . rijs - reis

De visser zit vaak op zijn \_\_\_\_\_ . bood - boot

Wanneer ik iets spannend vind, klopt mijn \_\_\_\_\_ snel. hart - hard

Ik doe het \_\_\_\_\_ uit om te slapen. licht - ligt

Soms speel ik een verkeerde \_\_\_\_\_ op mijn cello. nood - noot

De boogschietter schiet met \_\_\_\_\_ en boog. pijl - peil

Heb jij \_\_\_\_\_ of krullend haar? stijl - steil

Opa heeft een lange \_\_\_\_\_ . baart - baard

Mama is \_\_\_\_\_ met haar cadeau. blij - blei

Ik ga naar de dokter, \_\_\_\_\_ ik ben ziek. want - wand



# Mijn talenten:

We weten vaak waar we aan kunnen werken of waar we minder goed in zijn. Waar ben jij goed in? Maak een talentenposter.

# Andere talen



Ook tijdens de les Engels, Frans en Duits kan je SprintPlus gebruiken. Zoek de woorden op in het beeldwoordenboek of in het verklarend en vertaalwoordenboek.



Vergeet je taal niet aan te passen!

## Nederlands

school  
leraar  
schrift  
pen  
examen

bureau  
boek  
stift  
gom  
leerling

## Frans

école  
professeur  
cahier  
stylo  
examen

bureau  
livre  
marqueur  
gomme  
élève





# Andere talen



Ook tijdens de les Engels, Frans en Duits kan je SprintPlus gebruiken. Zoek de woorden op in het beeldwoordenboek of in het verklarend en vertaalwoordenboek.



Vergeet je taal niet aan te passen!

## Engels

school  
teacher  
notebook  
pen  
exam

desk  
book  
marker  
eraser  
student

## Duits

Schule  
Lehrer  
Heft  
Stift  
Prüfung

Schreibtisch  
Buch  
Marker  
Radiergummi  
Schüler



# Voor de begeleider

Er ligt veel op je bord en er komen regelmatig nieuwe tools en technologieën op je af. Eén daarvan is voorleessoftware, zoals SprintPlus. Misschien voel je weerstand om SprintPlus te gebruiken, of heb je vragen over de toegevoegde waarde ervan in je klas. Dat is begrijpelijk. We helpen je graag op weg en leggen kort uit waarom SprintPlus een krachtig hulpmiddel kan zijn, voor jou én je leerlingen.

## Waarom voorleessoftware?

Denk even aan de diversiteit in jouw klas. Jammer genoeg heeft niet iedere leerling dezelfde startpositie. Door een andere thuistaal of lees- en concentratieproblemen treedt er achterstand op en geraken sommige leerlingen ontmoedigd. Voorleessoftware helpt deze leerlingen om te laten zien wat ze kunnen.

## Spaar tijd

Het inzetten van SprintPlus kan je werk uit handen nemen. In plaats van dat jij of een andere begeleider naast een leerling moet gaan zitten om teksten voor te lezen, doet SprintPlus dit voor jou. Hierdoor kun jij je focussen op andere aspecten van het lesgeven, terwijl de leerlingen op hun eigen tempo de lesstof verwerken, of de toetsvragen laten voorlezen door SprintPlus.

## Iedereen erbij betrekken

Leerlingen die moeite hebben met schriftelijke teksten, krijgen dankzij het gebruik van voorleessoftware een eerlijke kans om het lesmateriaal te begrijpen en actief mee te doen in de klas. Jij als leerkracht ziet de voordelen terug in de betrokkenheid, de motivatie en de prestaties van je klas. De leerlingen zijn gemotiveerd doordat ze zelfstandig aan de slag kunnen.

## Praktisch en eenvoudig

Het is niet moeilijk of tijdrovend om voorleessoftware in te zetten. Toegegeven, je zal wat tijd moeten vrijmaken om een werkwijze te bepalen als team, en om SprintPlus in de vingers te krijgen. Gelukkig horen we regelmatig dat SprintPlus erg gebruiksvriendelijk is.

De licenties voor leerlingen en de digitale hand- en werkboeken kan je [gratis aanvragen bij ADIBib](#). Je moet ze slechts éénmaal per schooljaar [op een Drive plaatsen](#). Eenmaal de Drive gekoppeld is met SprintPlus, kan je aan de slag. Eens je SprintPlus leert kennen, merk je al snel hoe handig het is.

# Voor de begeleider

## **SprintPlus neemt geen leerkansen weg**

SprintPlus leest voor, maar geeft géén antwoorden op vragen of opdrachten. De leerling moet steeds zelf nadenken, interpreteren en de leerstof verwerken. De spellingscontrole gebeurt niet automatisch: foute woorden worden onderstreept, maar de leerling moet zelf bewust kiezen om deze te verbeteren. Hierdoor leren ze van hun fouten en stimuleren we leerlingen om vertrouwen op te bouwen in hun eigen kunnen. We helpen hen om sterker en zelfstandiger te worden in hun leerproces.

## **Andere talen**

Het is belangrijk om te beseffen dat leerstoornissen niet verdwijnen wanneer leerlingen andere talen leren. Leerstoornissen zoals bijvoorbeeld dyslexie beïnvloeden de manier waarop teksten worden verwerkt, ongeacht de taal. Je kan SprintPlus gebruiken als ondersteuning bij het (zelfstandig) inoefenen en aanleren van het Nederlands, Frans, Engels en Duits.

## **Brede inzetbaarheid**

De meest gekende reden om SprintPlus te gebruiken, is omwille van dyslexie. Ook voor leerlingen met dyspraxie (problemen met fijne en grove motoriek), dysfasie (STOS), dysorthografie (problemen met spelling) en anderstaligen kunnen hulpmiddelen zoals de voorleesstem, de spellingscontrole, het beeldwoordenboek en de woordvoorspeller een grote impact hebben.

## **Onbekend is onbemind**

Weerstand is normaal, zeker bij iets nieuws. Maar geef jezelf en je leerlingen de kans om de voordelen te ervaren. Vraag eens aan een leerling die SprintPlus gebruikt, wat dit voor hen betekent. Voorleessoftware is niet gemaakt om leerkrachten te vervangen, wel om leerlingen te ondersteunen en hen te helpen floreren.

Wil je meer weten of het gewoon eens uitproberen? Begin klein en zie het als een extra hulpmiddel om je leerlingen nog beter te kunnen ondersteunen.

# Voor de begeleider

Er wordt heel wat materiaal gemaakt om jullie te informeren en te ondersteunen. Wil je weten waar je de licenties voor leerlingen kan aanvragen? Benieuwd wie er recht heeft op een gratis licentie? Wil je hulp bij het organiseren en delen van je bestanden? Bekijk dan zeker onderstaande video, waarin we je onder meer tonen hoe je boeken en bestanden van de leerling kan delen via een Drive.



Je kan SprintPlus afstemmen op de noden van de leerling. Er zijn heel wat instellingen die ervoor zorgen dat de leerling vlotter aan de slag kan met SprintPlus.online. Zo heb je een verplaatsbare knoppenbalk die je kan vergroten voor leerlingen met visuele of motorische uitdagingen. Ook het bewerken van de kleur, het lettertype of de lettergrootte zijn groter waardoor ze eenvoudiger aan te passen zijn. We leggen je graag uit welke instellingen je terugvindt en hoe de verschillende instellingen het werken met SprintPlus kunnen vergemakkelijken.



We staan altijd open voor feedback. Heb je na het doornemen van dit oefenboek vragen of bedenkingen? [Laat het ons dan zeker weten.](#)