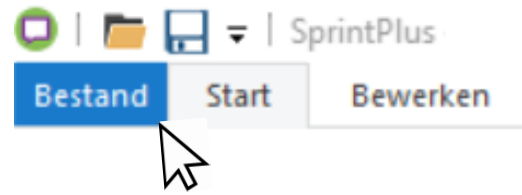


# SprintPlus-bestanden opslaan (op USB-stick)

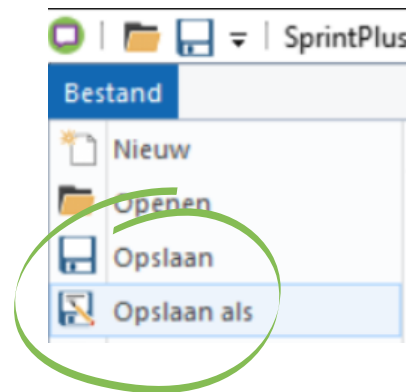
1 Je hebt aanpassingen gemaakt in SprintPlus. Nu wil je je **bestand opslaan**.



2 Ga in je werkbalk naar **"Bestand"**

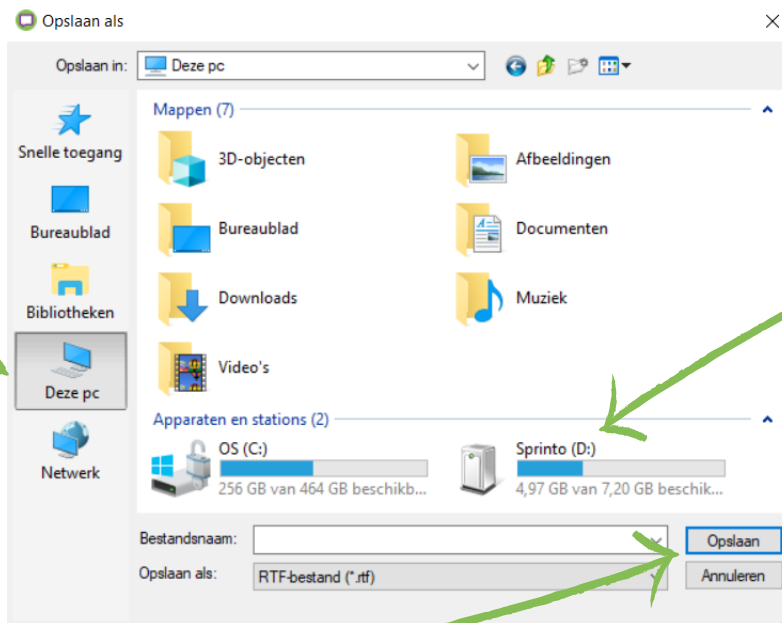


en kies "Opslaan" of "Opslaan als".



3 Sla je bestand op op je USB-stick of Sprinto.

Stap 1:  
kies 'Deze pc'



Stap 2:  
kies je USB-stick

Stap 3:  
opslaan!